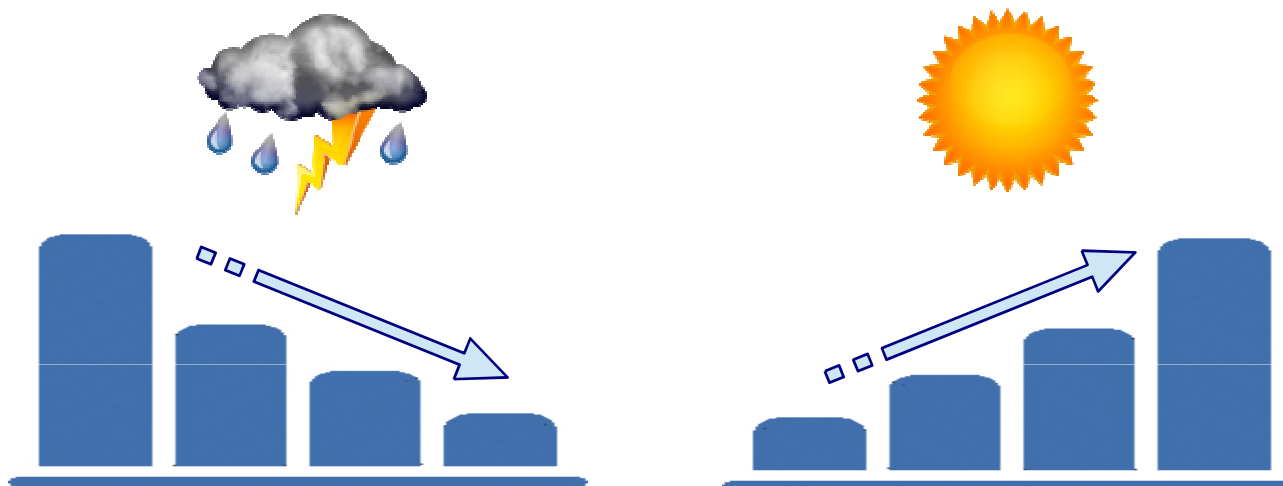
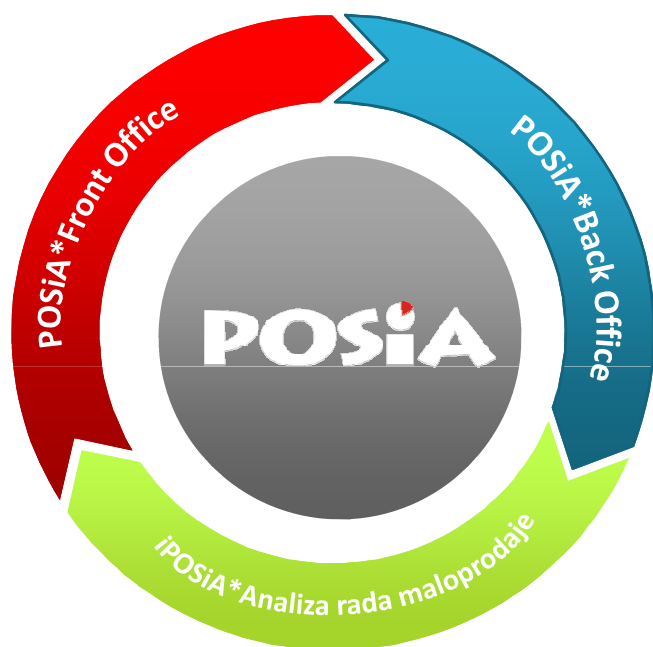


POSiA



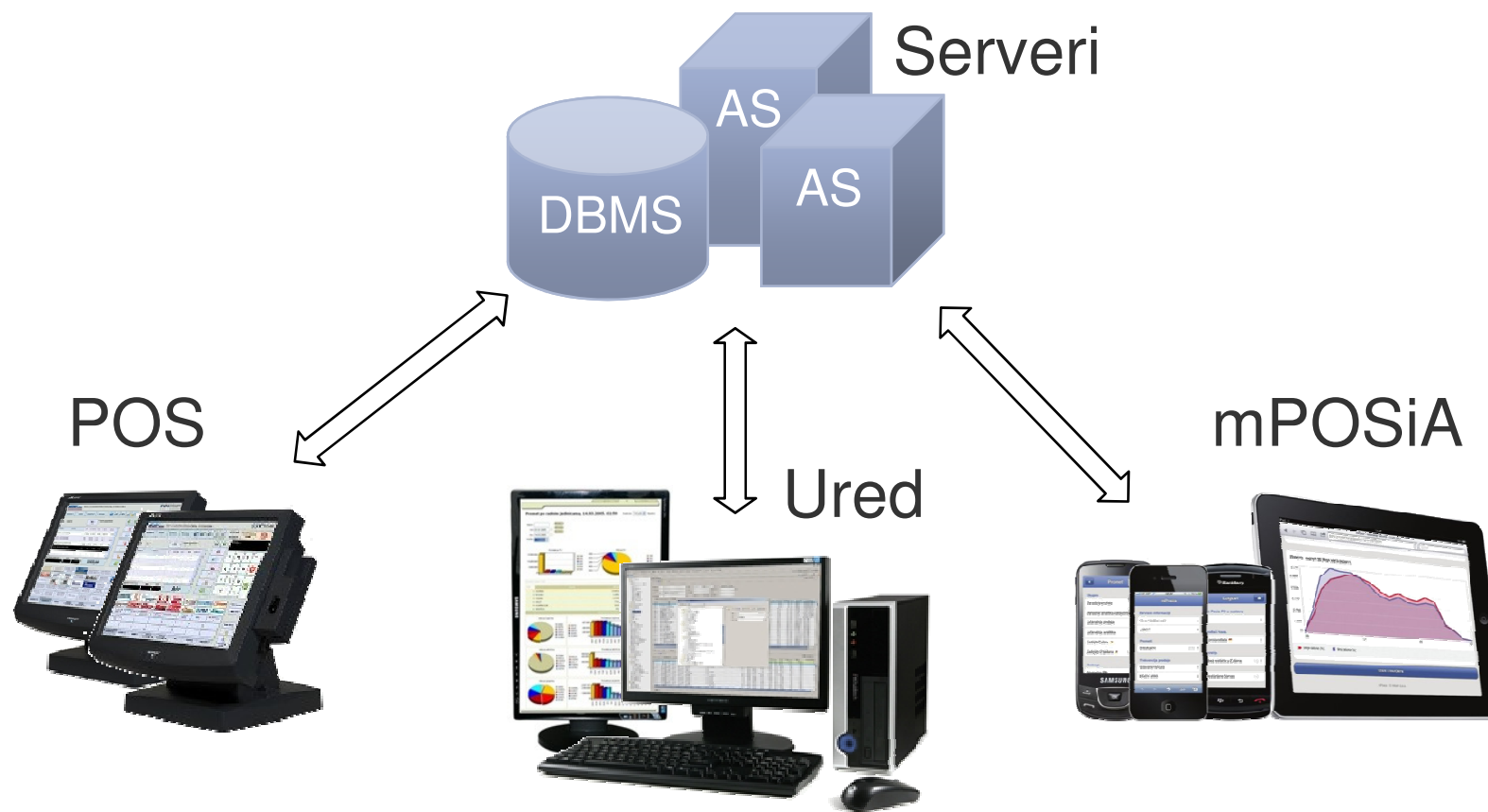
iPOSiA – Poslovno izvještavanje u maloprodaji
Petra Augustinović, mag. ing. rač.

Rovinj, 18.10.2013.



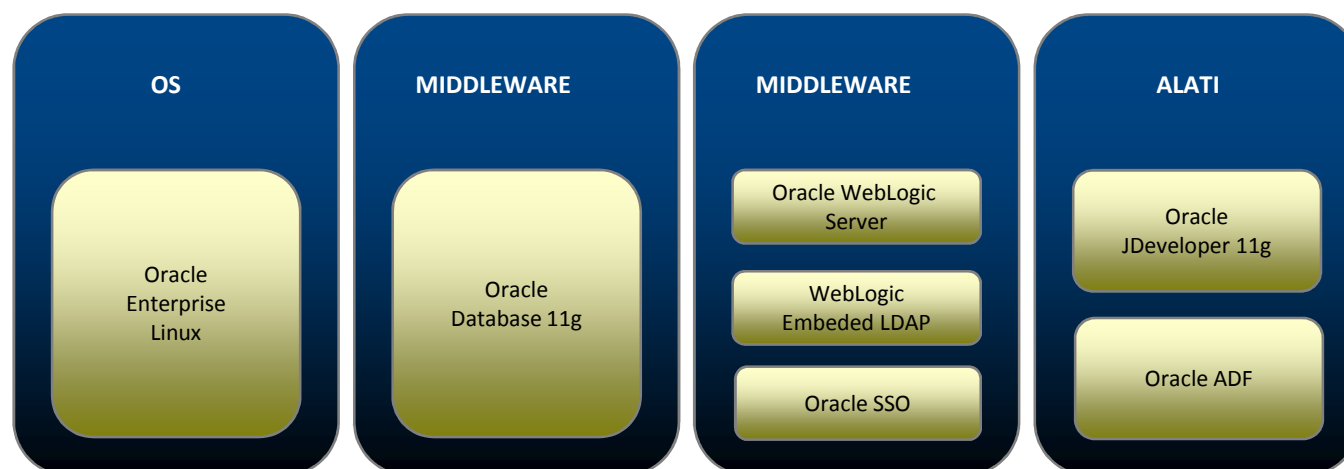
- Cjeloviti sustav za upravljanje maloprodajom
- Srednji do veliki korisnici
 - ➔ broj blagajni: 20 - 200 - **1200**

Arhitektura sustava



Izvještajni sustav

- Pouzdana Oracle osnova
- Provjerene tehnologije: Java, ADF, JSF
- Bez "third-party" BI sustava



Izvještajni sustav

- Namijenjen upravljačkoj strukturi poduzeća
- Brz pristup strateškim i analitičkim podacima:
 - Pregled i analiza prometa po prodajnim mjestima i organizacijskim jedinicama
 - Pregled i analiza prometa po artiklima i klasifikacijama artikala
 - Pregled dobavljača

Periodi za prikaz

Od 18.09.2013. sri

Do 18.09.2013. sri

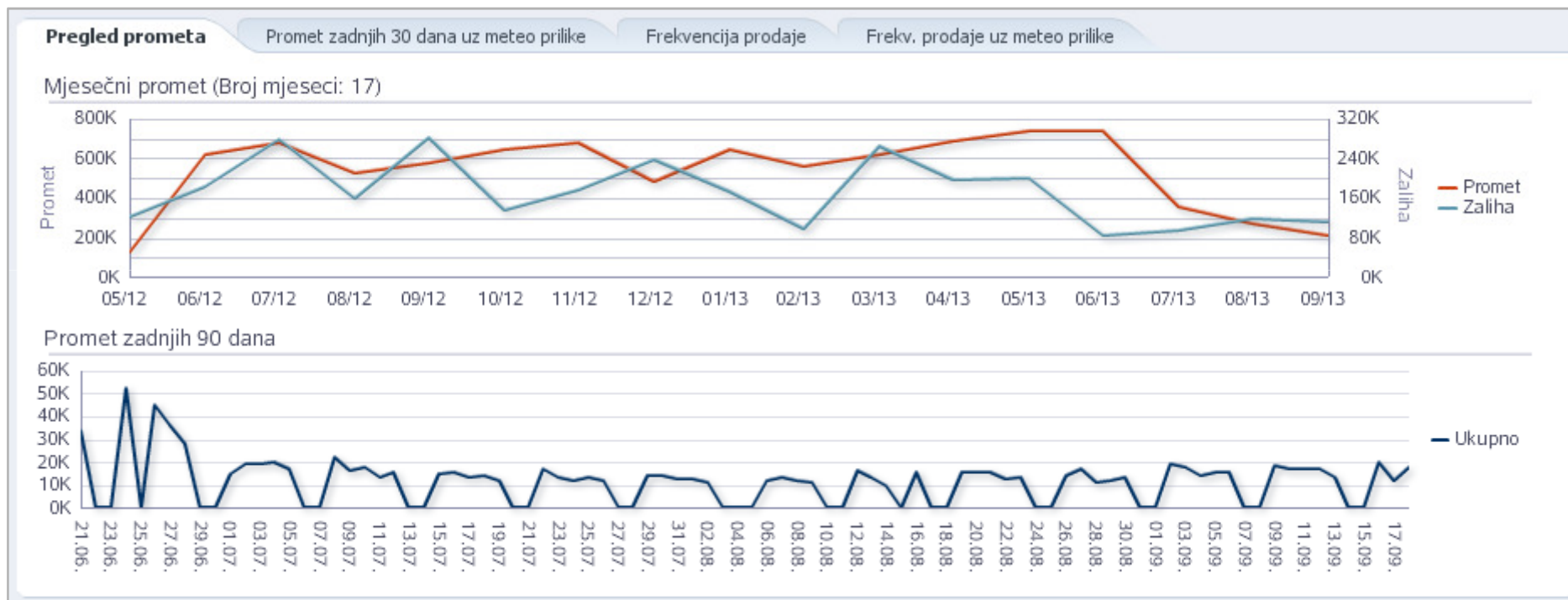
Odabrani period za usporedbu:

11.09.2013. ▼

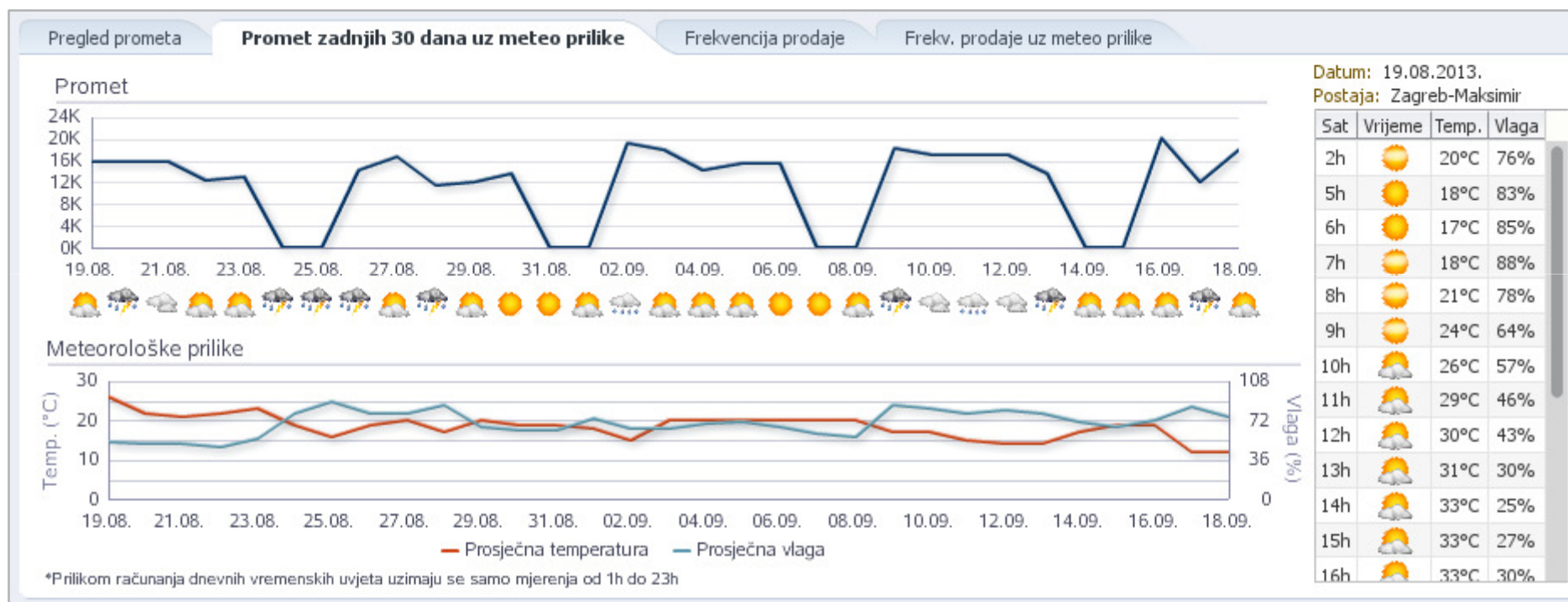
sri

| Prodajno mjesto | Ukupno | Ukupno (11.09.2013.) | Promjena ukupnog | Promjena ukupnog (%) | Količina | Količina (11.09.2013.) | Promjena količine | Promjena količine (%) | RUC | RUC (11.09.2013.) | Promjena RUCa | Promjena RUCa (%) |
|------------------------|------------|-------------------------|---------------------|----------------------------|-----------|---------------------------|----------------------|-----------------------------|-----------|----------------------|------------------|-------------------------|
| PRODAJNO MJESTO - 1563 | 23.730,74 | 18.254,22 | 5.476,52 | 30,00 | 1.355,00 | 1.081,00 | 274,00 | 25,35 | 1.790,13 | 1.438,28 | 351,85 | 24,46 |
| PRODAJNO MJESTO - 0602 | 22.460,82 | 18.046,80 | 4.414,02 | 24,46 | 1.260,00 | 1.102,50 | 157,50 | 14,29 | 1.681,58 | 1.405,95 | 275,63 | 19,60 |
| PRODAJNO MJESTO - 1460 | 19.258,75 | 23.362,22 | -4.103,47 | -17,56 | 984,50 | 1.233,00 | -248,50 | -20,15 | 927,82 | 1.247,00 | -319,18 | -25,60 |
| PRODAJNO MJESTO - 1214 | 19.026,53 | 18.489,65 | 536,88 | 2,90 | 4.193,75 | 4.411,00 | -217,25 | -4,93 | 976,38 | 950,35 | 26,03 | 2,74 |
| PRODAJNO MJESTO - 0811 | 18.038,35 | 19.657,75 | -1.619,40 | -8,24 | 965,00 | 1.237,00 | -272,00 | -21,99 | 1.350,77 | 1.907,57 | -556,80 | -29,19 |
| PRODAJNO MJESTO - 1347 | 14.416,43 | 18.258,41 | -3.841,98 | -21,04 | 814,00 | 975,00 | -161,00 | -16,51 | 679,34 | 922,16 | -242,82 | -26,33 |
| PRODAJNO MJESTO - 1258 | 12.955,80 | 10.733,11 | 2.222,69 | 20,71 | 790,00 | 682,00 | 108,00 | 15,84 | 920,61 | 811,34 | 109,27 | 13,47 |
| PRODAJNO MJESTO - 0647 | 12.427,26 | 22.037,60 | -9.610,34 | -43,61 | 713,00 | 1.106,00 | -393,00 | -35,53 | 773,61 | 1.212,04 | -438,43 | -36,17 |
| PRODAJNO MJESTO - 1393 | 12.397,13 | 14.652,15 | -2.255,02 | -15,39 | 658,00 | 801,00 | -143,00 | -17,85 | 612,94 | 653,16 | -40,22 | -6,16 |
| PRODAJNO MJESTO - 0851 | 8.402,73 | 10.323,84 | -1.921,11 | -18,61 | 527,00 | 638,00 | -111,00 | -17,40 | 515,70 | 666,03 | -150,33 | -22,57 |
| PRODAJNO MJESTO - 1274 | 8.394,03 | 9.590,92 | -1.196,89 | -12,48 | 499,00 | 606,00 | -107,00 | -17,66 | 487,01 | 601,33 | -114,32 | -19,01 |
| PRODAJNO MJESTO - 1329 | 8.210,53 | 11.912,23 | -3.701,70 | -31,07 | 464,00 | 614,00 | -150,00 | -24,43 | 442,55 | 568,99 | -126,44 | -22,22 |
| PRODAJNO MJESTO - 1437 | 8.174,13 | 8.305,62 | -131,49 | -1,58 | 474,00 | 495,00 | -21,00 | -4,24 | 431,52 | 436,85 | -5,33 | -1,22 |
| PRODAJNO MJESTO - 0788 | 8.063,35 | 10.119,62 | -2.056,27 | -20,32 | 456,50 | 498,00 | -41,50 | -8,33 | 641,97 | 758,12 | -116,15 | -15,32 |
| PRODAJNO MJESTO - 0605 | 7.970,47 | 7.337,47 | 633,00 | 8,63 | 534,00 | 453,00 | 81,00 | 17,88 | 777,94 | 580,45 | 197,49 | 34,02 |
| PRODAJNO MJESTO - 1381 | 7.939,20 | 6.338,96 | 1.600,24 | 25,24 | 497,00 | 387,00 | 110,00 | 28,42 | 447,68 | 367,56 | 80,12 | 21,80 |
| | 962.886,40 | 1.108.312,98 | -145.426,58 | -13,12 | 66.331,75 | 74.486,17 | -8.154,42 | -10,95 | 66.269,63 | 76.317,37 | -10.047,74 | -13,17 |

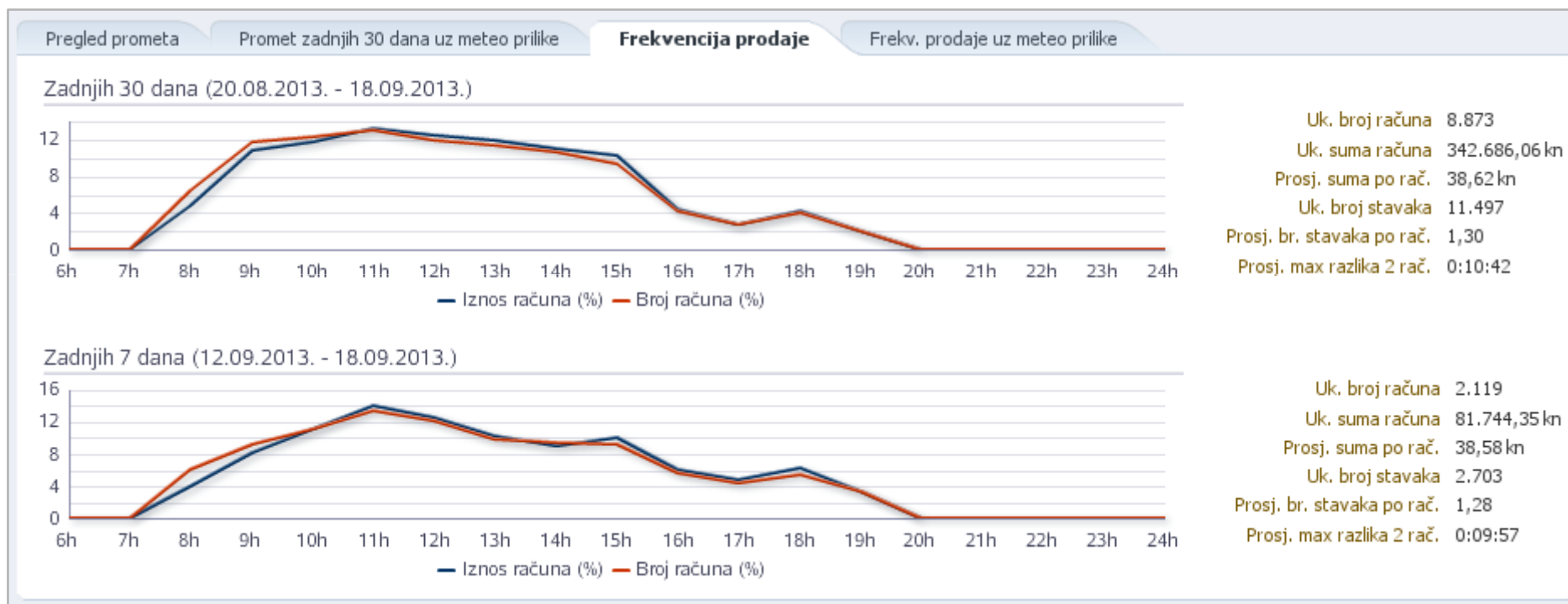
Analiza prodajnog mjesta



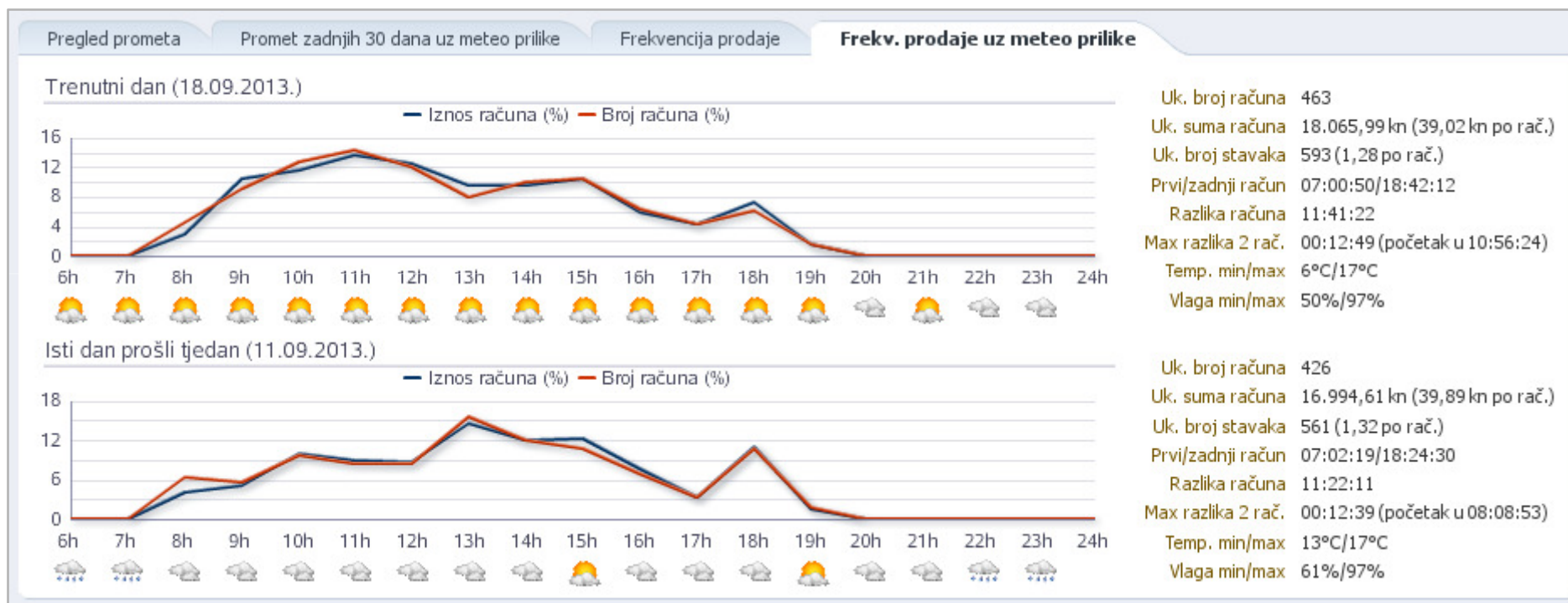
Analiza prodajnog mjesta



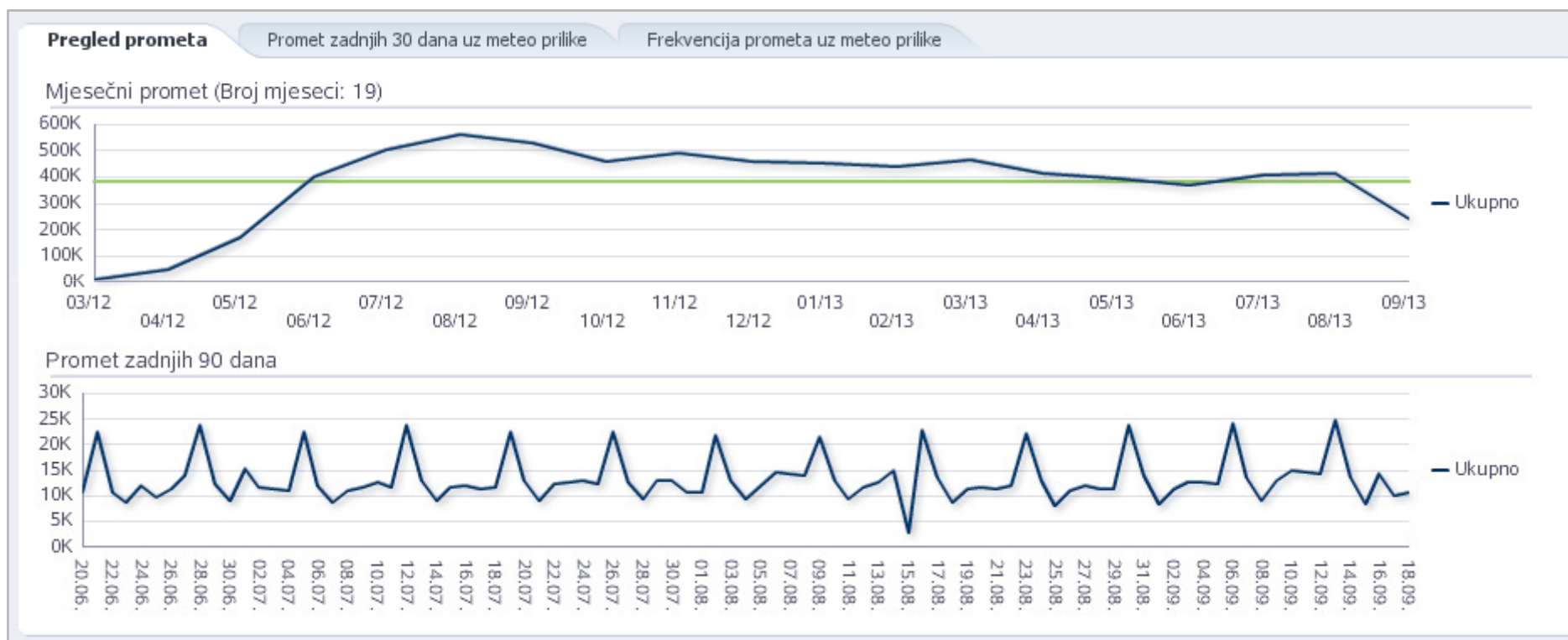
Analiza prodajnog mjesta



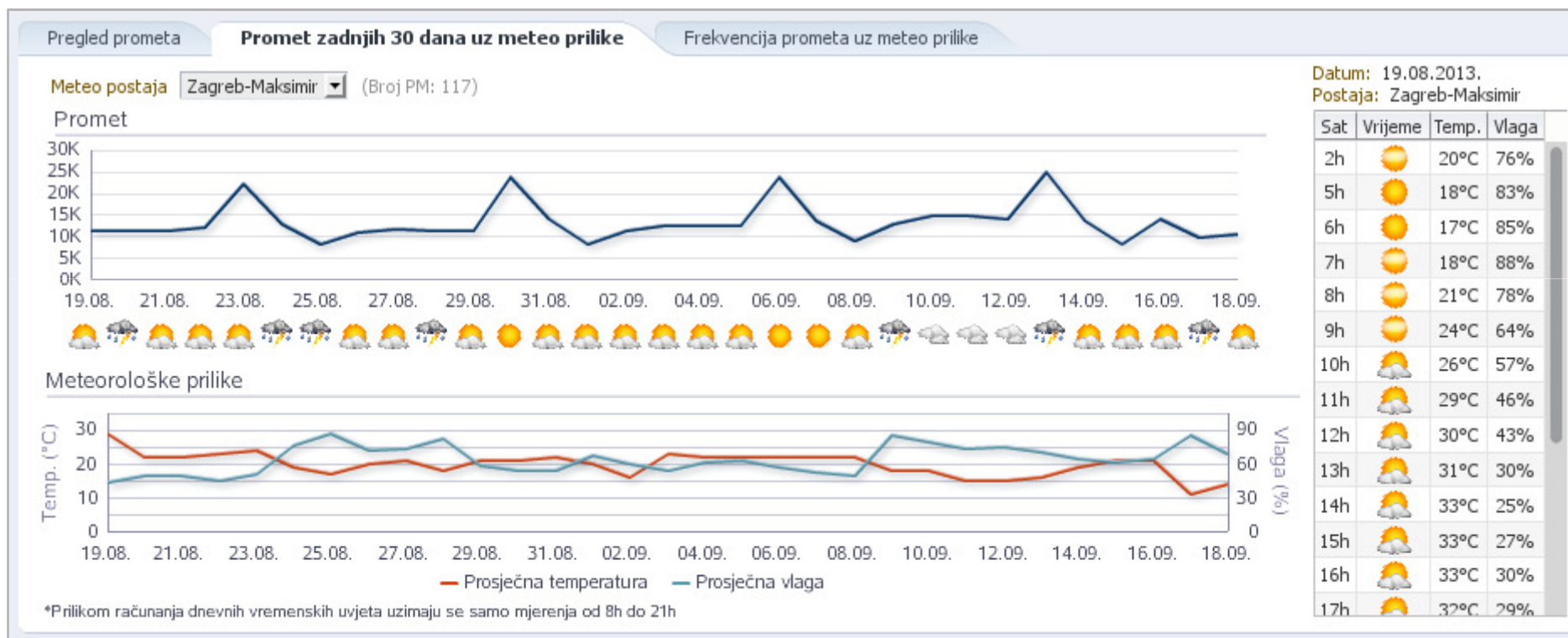
Analiza prodajnog mjesta



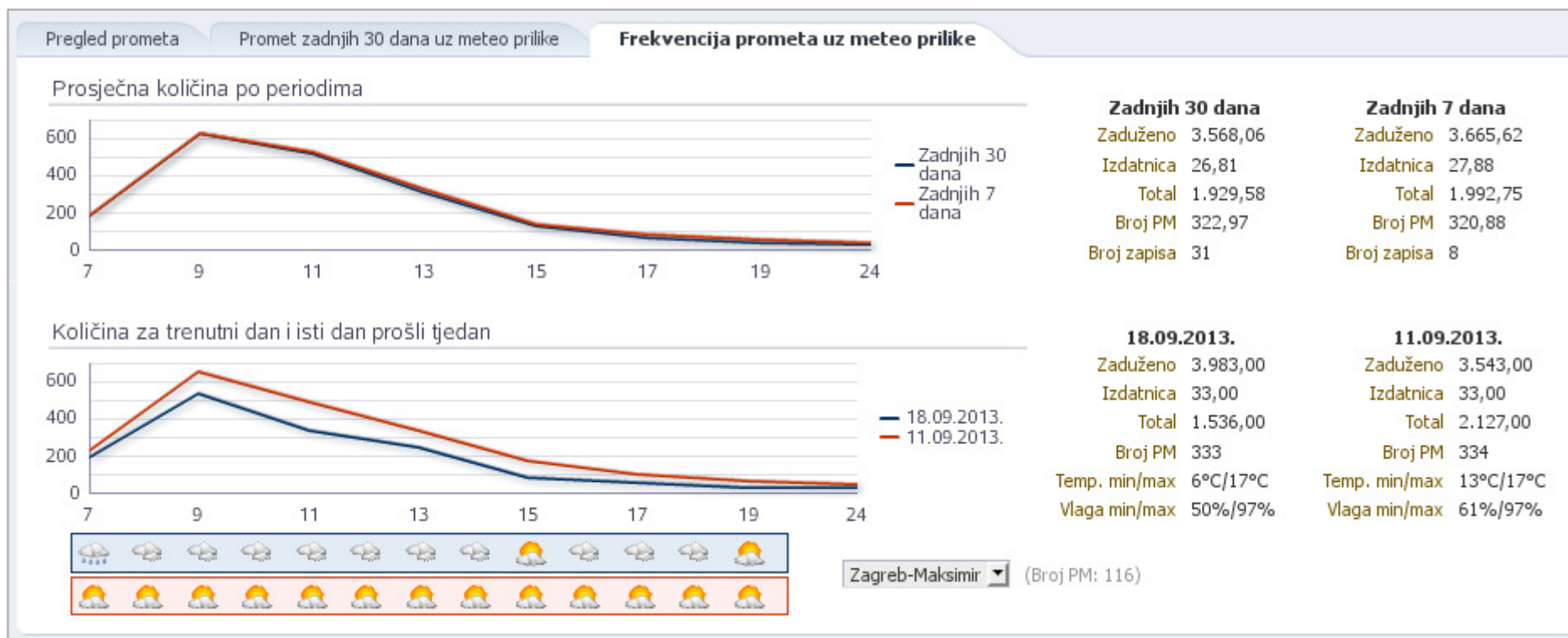
Analiza artikla



Analiza artikla



Analiza artikla



Zalihe

Datumi za prikaz

Mjesec

Odabrani mjesec za usporedbu:
07/2013

| Razina | Zaliha (KOL) | Zaliha (KOL) 07/2013 | Promjena zalihe (KOL) | Promjena zalihe (KOL) - % | Količina | Količina 07/2013 | Promjena količine | Promjena količine (%) | Koef. obrtaja (KOL) | Koef. obrtaja (KOL) 07/2013 | Promjena koef. obrtaja (KOL) | Promjena koef. obrtaja (KOL) - % |
|-----------------|--------------|----------------------|-----------------------|---------------------------|-----------|------------------|-------------------|-----------------------|---------------------|-----------------------------|------------------------------|----------------------------------|
| Alkohol | 189,66 | 211,14 | -21,48 | -10,17 | 135,00 | 131,00 | 4,00 | 3,05 | 0,71 | 0,62 | 0,09 | 14,72 |
| Baterije | 69,04 | 42,42 | 26,62 | 62,75 | 17,25 | 11,25 | 6,00 | 53,33 | 0,25 | 0,27 | -0,02 | -5,79 |
| Cigarete | 962,16 | 913,30 | 48,86 | 5,35 | 1.267,00 | 1.384,00 | -117,00 | -8,45 | 1,32 | 1,52 | -0,20 | -13,10 |
| Cokolada | 667,15 | 597,41 | 69,74 | 11,67 | 742,00 | 727,00 | 15,00 | 2,06 | 1,11 | 1,22 | -0,10 | -8,61 |
| Detergenti | 244,46 | 203,67 | 40,79 | 20,03 | 64,00 | 89,00 | -25,00 | -28,09 | 0,26 | 0,44 | -0,18 | -40,09 |
| Divljac | 11,12 | 16,16 | -5,04 | -31,19 | 7,00 | 8,00 | -1,00 | -12,50 | 0,63 | 0,50 | 0,13 | 27,16 |
| Djecji prog. | 84,29 | 86,35 | -2,06 | -2,39 | 7,00 | 25,00 | -18,00 | -72,00 | 0,08 | 0,29 | -0,21 | -71,32 |
| Hig. proizvodi | 448,85 | 416,93 | 31,92 | 7,66 | 157,00 | 195,00 | -38,00 | -19,49 | 0,35 | 0,47 | -0,12 | -25,21 |
| Hrana za kuc.lj | 159,12 | -232,41 | 391,53 | -168,47 | 159,00 | 131,00 | 28,00 | 21,37 | 1,00 | -0,56 | 1,56 | -277,28 |
| Kava | 253,66 | 232,84 | 20,82 | 8,94 | 221,00 | 310,00 | -89,00 | -28,71 | 0,87 | 1,33 | -0,46 | -34,56 |
| | 8.410,00 | 6.231,48 | 2.178,52 | 34,96 | 37.599,33 | 40.336,44 | -2.737,11 | -6,79 | 4,47 | 6,47 | -2,00 | -30,93 |

Poslovni kalendar

- Bilješke o izvanrednim događajima koji su utjecali na poslovanje
- Događaji se mogu odnositi na:
 - Cijelu maloprodajnu mrežu ili samo neke organizacijske jedinice
 - Sve artikle, samo neke klasifikacije artikala ili samo pojedine artikle

Periodi za prikaz

Od čet

Do sri

Odabrani period za usporedbu:
05.09.2013. - 11.09.2013. ▼
 čet - sri

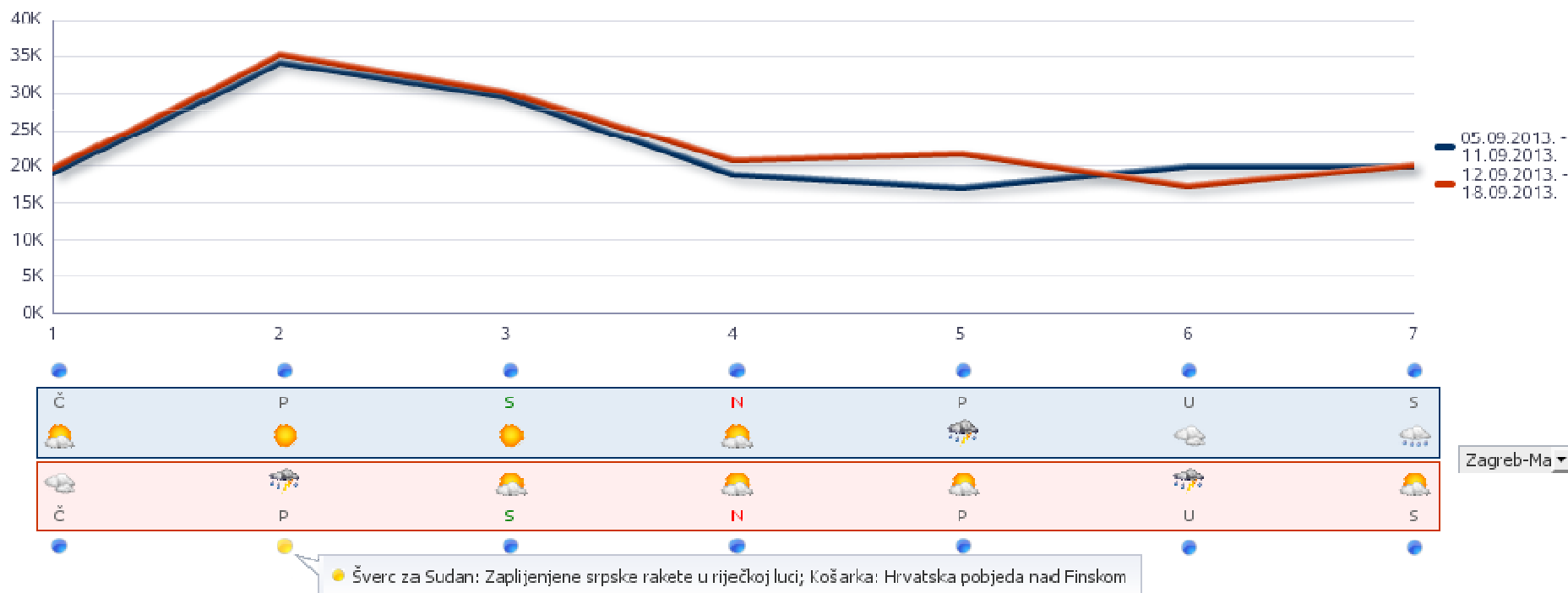
Odabrani uvjeti prikaza

Org. jedinice (Odaberi)
SREDIŠNJA HRVATSKA

Klasifikacija (Odaberi)
DOMAĆI DNEVNI TISAK

Dobavljači (Odaberi)
Svi dobavljači

Usporedba dnevnog prometa unutar perioda, uz meteo prilike



Trenutni podaci



- Meteorološke prilike



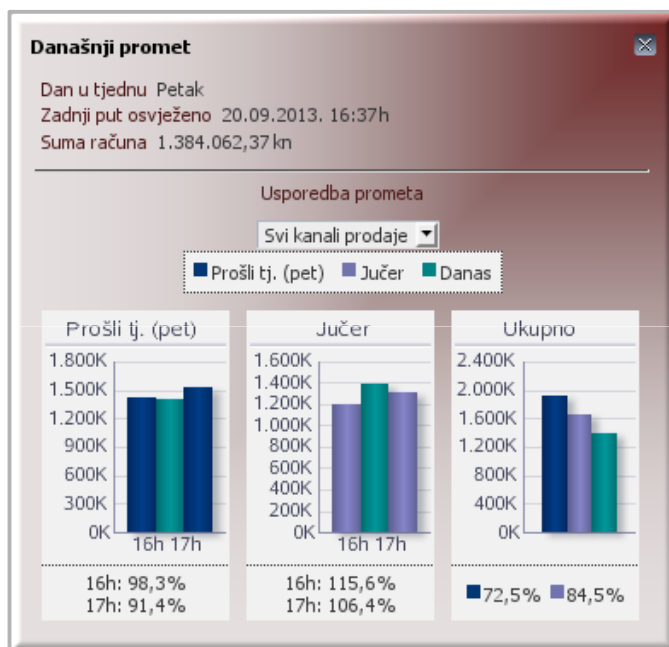
- Ukupan promet



- Top lista najprodavanijih artikala

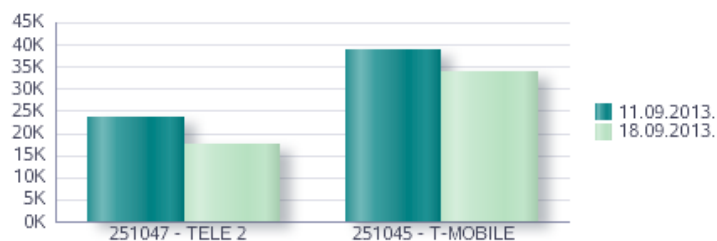


- Frekvencija prodaje po satnim intervalima

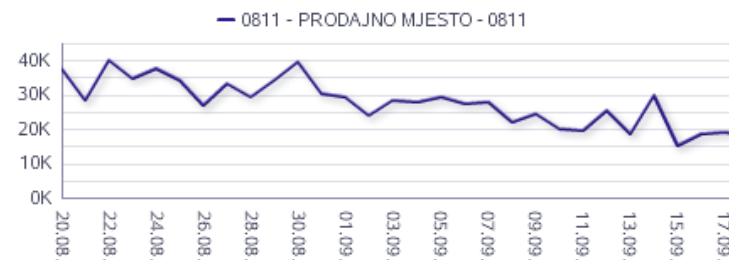


Grafovi sa slučajnim odabirom

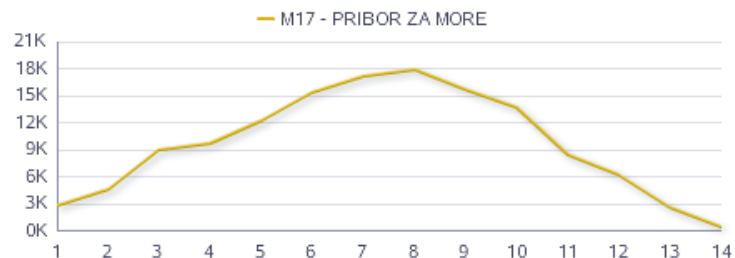
Ukupni promet artikala po intervalima - iznosi jučer



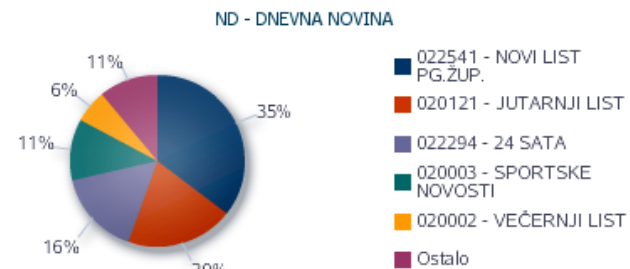
Promet prodajnog mjesta po danima - iznosi zadnjih 30 dana



Promet klasifikacije po tjednima - iznosi zadnjih 90 dana



Top 5 artikala prema prodanoj količini - jučer



Zaključak

- iPosia je aplikacija pomoću koje se na brz i slikovit način mogu dobiti podaci o stanju maloprodajnog sustava
- Usporedba dvaju proizvoljnih vremenskih razdoblja olakšava donošenje strateških odluka
- Prikaz podataka o vremenskim uvjetima, uvođenje poslovnog dnevnika te informacije o zalihama omogućuju stvaranje cjelovite slike poslovanja
- Inicijalni parametri aplikacije daju brz uvid u najbitnije podatke o sustavu, a mnogobrojni filteri svakom korisniku pružaju mogućnost 'krojenja' aplikacije po vlastitoj mjeri

P
PITANJA
&
ODGOVORI
O

Petra Augustinović, mag. ing. rač.
paugustinovic@infoart.hr

Infoart d.o.o
Zagreb, Lastovska 23
<http://www.infoart.hr>